



## A Sécurité



1 Ne transportez jamais la bouteille par le robinet.




2 Laissez toujours au moins 1,5 mètre entre la bouteille et toute source de chaleur, flamme et même étincelle.



3 Utilisez et stockez les bouteilles en position debout dans des endroits aérés, jamais dans la cave.



4 Ne laissez pas la bouteille de gaz à la portée des enfants.




5 Un demi-tour sur le robinet suffit pour ouvrir une bouteille, et n'oubliez pas de le refermer après usage.



6 Avec Oryx Gaz la sécurité est chez vous.

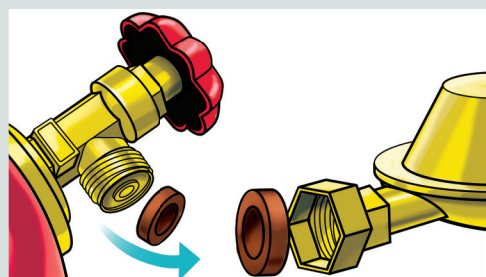
## B Mode de raccordement



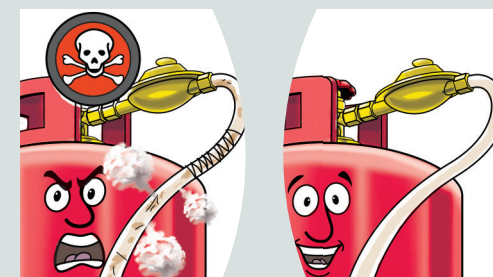
1 Eloignez toute source de chaleur et assurez-vous de la bonne aération des lieux.




2 Vérifiez le bon fonctionnement du robinet puis refermez-le avant de retirer la capsule de sécurité.



3 Assurez-vous de la qualité et de la présence du joint de raccordement.



4 Le tuyau ne doit pas dépasser 1,5m. Assurez-vous de son état et de la date inscrite dessus. Vérifiez le bon état du détendeur.



5 N'utilisez jamais de flamme pour détecter une fuite, mais du produit moussant.



6 Exigez toujours Oryx Gaz la vraie marque, pour tout changement de bouteille.

# ORYX GAZ



**ORYX**  
ENERGIES